



延平第一 3316-9939 轉 0097

店HOTEL

DONGWU HOTEL

FamilyMart

院醫安仁

涼州街
LiangZhou St.
30 - 54 | 60 - 112-1
- 39 - 67-4

遇到交通事故該怎麼辦？



教育部國民及學教育署



財團法人靖娟兒童安全文教基金會

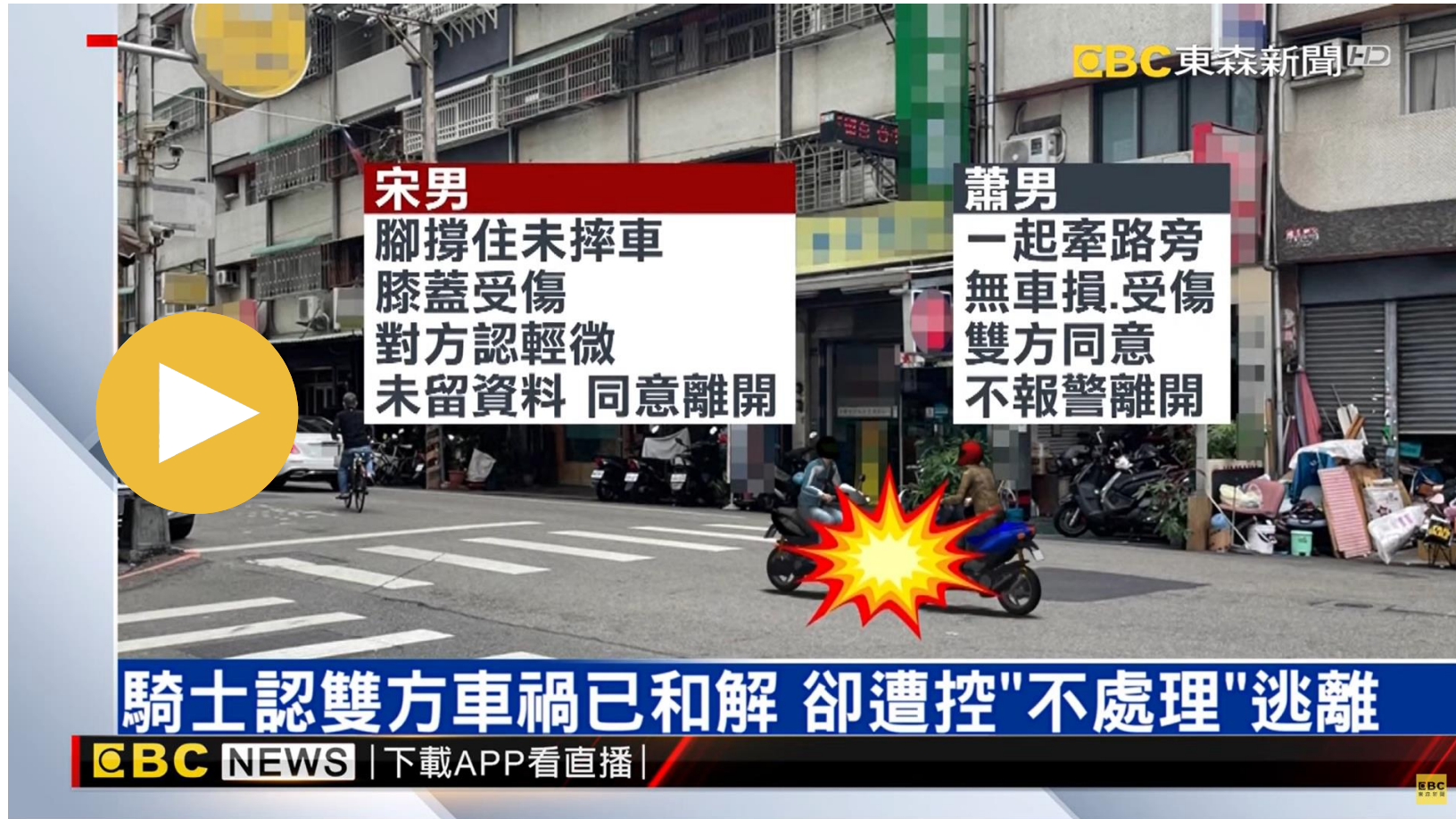
上課期間
07:20-07:50
12:00-12:40
16:00-16:30

上課期間
07:20-07:50
12:00-12:40
16:00-16:30



曾經看過或經歷過
交通事故的經驗嗎？

當交通事故發生時




當交通事故發生時

未滿18歲切勿不可以私下和解
先報警由警察做處理，後續由
家長陪同進行和解！



交通事故發生了，知道
怎麼做的請舉手？



交通事故發生時

正確行為

打電話報警

打電話叫救護車

不建議行為

拍照、錄影、
發限動

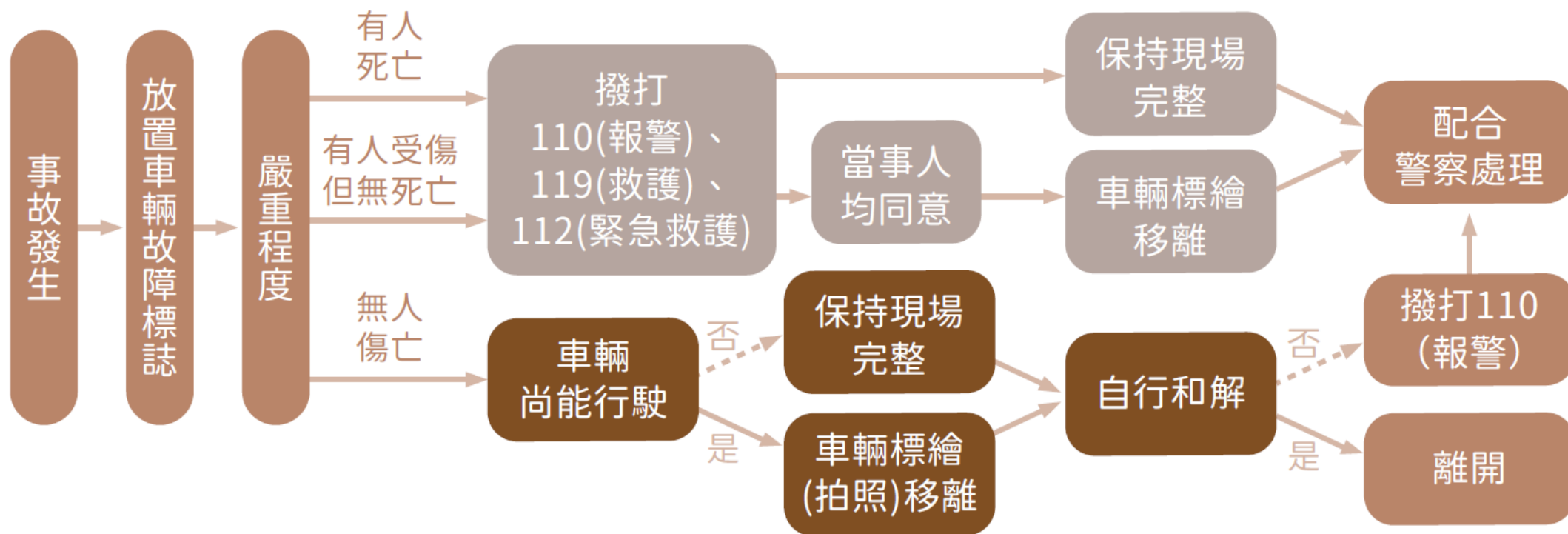
假裝沒看到
默默離開

目睹交通事故發生


可依照自己能力所及與
現場狀況提供協助！



交通事故處理流程



如果在騎車時發生車禍
怎麼辦？




如果自己發生交通事故(無受傷)

事故處理五步驟

放

在事故車輛後方5-100公尺處擺放警告標誌牌




放置後不要站在事故車輛後方的車道上，儘量站在相對安全的位置，避免二次事故

如果自己發生交通事故(無受傷)

事故處理五步驟-放

沒有警告標誌時可以怎麼辦？



如果自己發生交通事故(無受傷)

事故處理五步驟-放



附近有三角錐或停車告示牌可借用



將傘打開並用安全帽或重物壓住



將雨衣疊成適當大小放置於安全帽上，將反光條處露出

如果自己發生交通事故(無受傷)

事故處理五步驟

撥

撥打電話

有人傷亡，優先撥打119，再撥打110；
無人傷亡則撥打110

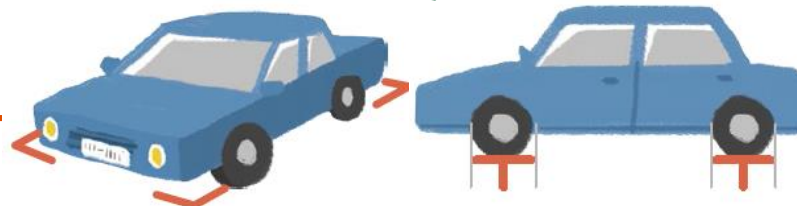
如果自己發生交通事故(無受傷)

事故處理五步驟

駕駛可隨身攜帶「道路記號筆」，方便畫記。或就地取材，尋找可以劃出線條的物品(例如：路邊的石頭)

劃/拍 將事故的位置標示出來

標繪汽車四個車角或輪胎，並以三角形標明車輛行進方向



車角定位法

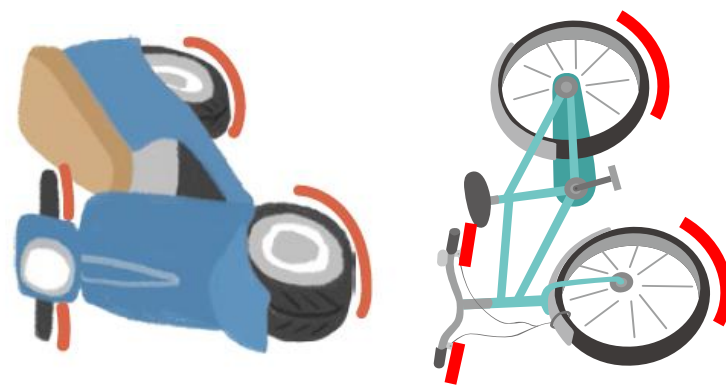
車胎定位法

如果自己發生交通事故(無受傷)

事故處理五步驟

劃/拍 將事故的位置標示出來

標繪機車、自行車兩個輪胎半圓與手把的位置




也可以採拍照的方式記錄現場相關跡證！

如果自己發生交通事故(無受傷)

事故處理五步驟-拍

需要拍那些照片呢？



如果自己發生交通事故(無受傷)

事故處理五步驟-拍

遠景

拍攝全景，包含道路標線、前後方將事故車輛與周邊設施（如號誌、電線桿等不易變動的物品）攝入



如果自己發生交通事故(無受傷)

事故處理五步驟-拍

中景

拍攝車禍現場
車輛相對位置



如果自己發生交通事故(無受傷)

事故處理五步驟-拍

近景

拍攝碰撞點、車損部位及掉落物等照片



如果自己發生交通事故(無受傷)

事故處理五步驟

移

移動車輛的條件

可以移動

- 無人傷亡，車輛能行駛
- 有人受傷但當事人皆同意移車

不可移動

- 無人傷亡，車輛無法行駛
- 有人受傷但當事人不同意移車
- 有人死亡


如果自己發生交通事故(無受傷)

事故處理五步驟

等

等待警察到來

仔細確認填寫事項再簽名，並索取**道路
交通事故當事人登記聯單**



打110和119的判斷
是什麼？


110 vs 119

110報警

不需判斷，當交通事故發生時報警是必備的

119救護

看現場有無傷者，若是輕傷則可詢問是否需要叫救護車



報警的時候該怎麼說呢？

目睹交通事故發生

善用「人事時地物」守則

人

報案人姓名、事故現場傷者人數等

透過外貌、性別或身分做描述，幫助救護人員掌握現場情況(例：小孩、老人、孕婦、行動不便)

目睹交通事故發生

善用「人事時地物」守則

事

事故陳述

大卡車轉彎撞到自行車騎士，騎士被捲入車底

目睹交通事故發生

善用「人事時地物」守則

時

事故時間

下午約16:00學生放學時間發生

目睹交通事故發生

善用「人事時地物」守則

地 位置資訊

地址、路名、門牌號碼等可清楚說明事故位置的資訊

後港路前港路
交叉路口處



前港街38號

目睹交通事故發生

善用「人事時地物」守則

地

位置資訊

不知道明確地點(例：山區道路)
電力座標(電線杆、變電箱編號)
路燈編號、手機定位經緯度、
公路里程



目睹交通事故發生


善用「人事時地物」守則

物

事故相關的事證

其他和事故有相關的資訊，例如：肇事車種、車牌號碼等

肇事
車種



車牌
號碼




目睹交通事故發生

最重要的是不緊張，
無論是報警或叫救護車，都要保持
冷靜回答警察或救護人員的問題！



除了報警還可以做些什麼？



目睹交通事故發生

記住肇逃車輛
車號及車型

事故現場拍照

緊急救護

若沒有足夠救護能力，切勿貿然救護，
以免造成更嚴重傷害或衍伸爭議

挑戰時間

第一題

如果你要幫少年報案可以怎麼說？



第一題

報案可以怎麼說？

人

時

地

我是000要報案，剛剛約16:57在高雄科工館附近的覺民路上，機車擦撞騎自行車的高中生，自行車騎士手腳擦傷，意識清楚，自行車有車損。

事

第二題

如果你要幫忙報案可以怎麼說？



第二題

報案可以怎麼說？

人

時

地

我是000要報案，剛剛約16:00在嘉義市忠孝北街及忠孝路口，大卡車撞到過馬路的國中生，國中生被卡在大卡車下動彈不得，目前意識清楚。

事

第三題

事故處理情境題

阿文是位騎微型電動二輪車上學的高一生，某日上學途中，後方機車超車時不慎擦撞阿文，好在雙方僅小擦挫傷與車損，但對方說上班趕時間，給1,000元要給阿文，就準備移車了，這時阿文該怎麼辦.....

第三題

拿錢和解
各自離開

錄影發限時動態

和對方吵架


打110報警

雙方同意後移車

拍照記錄
事故現場


找路邊是否有三角
錐或告示牌放車後

到安全區域
等警察到場



第三題

處理事項如何排序最適合呢？



撥

打110報警

劃/
拍

拍照記錄
事故現場

移

雙方同意後移車

放

找路邊是否有三角
錐或告示牌放車後

等

到安全區域
等警察到場

結論

一定要記得的事情

- 未滿18歲同學，事故發生時不可以私下和解
- 報案時運用人事時地物原則，冷靜陳述
- 事故處理的五步驟「放撥劃(拍)移等」

瞭解事故處理的方式既可保護自己，也能幫助到他人，
不過希望各位同學都不會有用到的一天！